

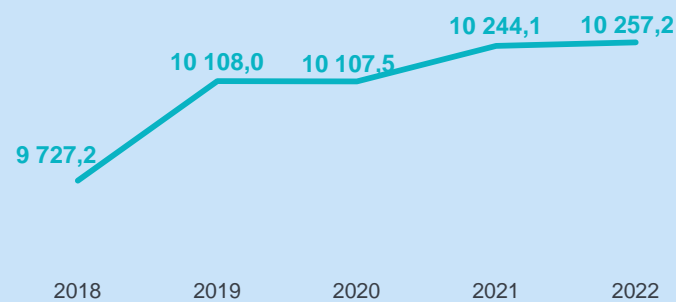
Среднесписочная численность работников организаций по производству, передаче и распределению электроэнергии¹⁾

за январь-октябрь 2023 г.: по сравнению с январем-октябрем 2022 г.:

9 932 человека **-0,7%**

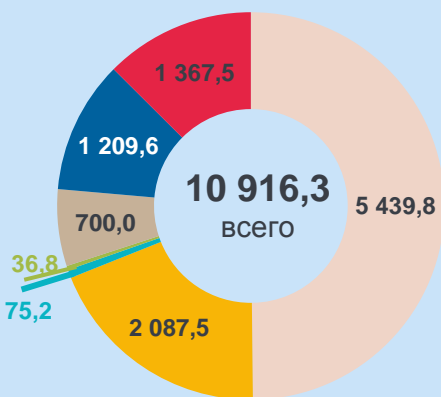
Произведено электроэнергии

млн кВт.ч.



Потреблено электроэнергии

за 2022 г., млн кВт.ч.



добыча полезных ископаемых, обрабатывающие производства, обеспечение электрической энергией, газом и паром; водоснабжение, водоотведение, организация сбора и утилизации отходов, деятельность по ликвидации загрязнений

■ транспортировка и хранение

■ строительство

■ сельское хозяйство, лесное хозяйство, охота, рыболовство и рыбоводство

■ другие виды экономической деятельности

■ население

■ потери в электросетях

Структура производства электроэнергии

в % к итогу



■ Тепловые электростанции

■ Гидроэлектростанции

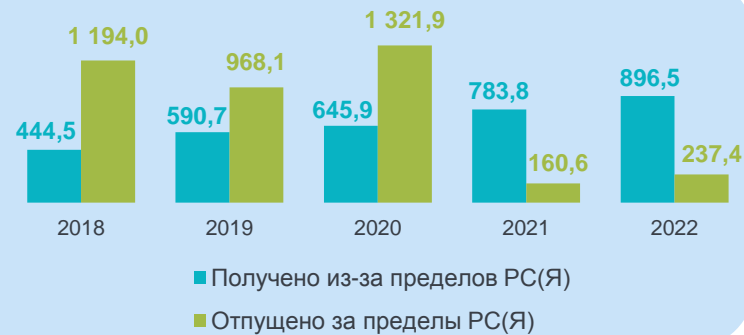
Число организаций, осуществляющих деятельность по обеспечению электрической энергией²⁾

на 1 января 2023 года: по сравнению с 1 января 2022 г.:

69 организаций **+3,0%**

Получено (отпущено) электроэнергии

млн кВт.ч.

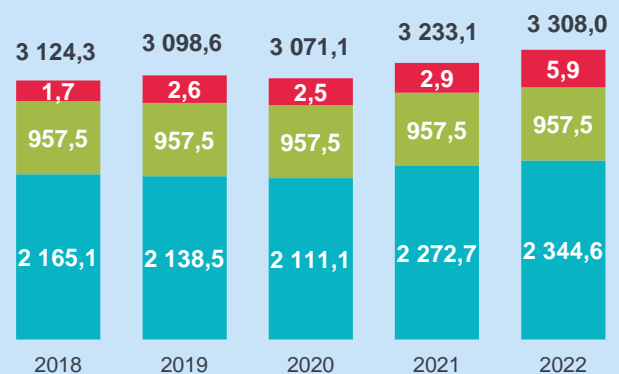


■ Получено из-за пределов РС(Я)

■ Отпущено за пределы РС(Я)

Мощность электростанций

на конец года, тыс. кВт.



■ Работающие от возобновляемых источников энергии

■ Гидроэлектростанции

■ Тепловые электростанции

¹⁾ С учетом субъектов малого предпринимательства – юридических лиц.

²⁾ Включая организации, конкретные виды деятельности которых не определены, экстерриториальные организации и деятельность домашних хозяйств.